



28° ROTEIRO DE ATIVIDADES COMPLEMENTARES DE ESTUDO – COVID 19
ESCOLA MUNICIPAL MARIA TEIXEIRA GEORG

PROFESSORAS:ADRIANA RIBEIRO – INF.5A
JANE CRISTINA – INF.5B
ADRIANA MICHELS- INF.5C

ALUNO: _____ **INF.5:** _____

PERÍODO DE REALIZAÇÃO: 13 A 24 DE SETEMBRO

O QUE VAMOS ESTUDAR?

SEGUNDA-FEIRA 13/09/2021

- Corpo, gestos e movimentos: Representação Gráfica: desenho, pintura, colagem, dobradura, escultura.
- Espaços, tempos, quantidades, relações e transformações: Plantas, suas características e habitat.

TERÇA-FEIRA 14/09/2021

- Corpo, gestos e movimentos: habilidade manual.
- Traços, sons, cores e formas: Representação gráfica e plástica: desenho, pintura, colagem, dobradura, escultura.

Espaços, tempos, quantidades, relações e transformações: Representação de quantidades.

QUARTA-FEIRA 15/09/2021

- Escuta, fala, pensamento e imaginação: Linguagem oral. Leitura e escrita de palavras. Oralização da escrita.
- Traços, sons, cores e formas: Cores primárias e secundárias.

QUINTA-FEIRA 16/09/2021

- Espaços, tempos, quantidades, relações e transformações: Contagem oral. Relação número quantidade. Contagem oral. Representação de quantidade.
- Traços, sons, cores e formas: Representação visual.

SEXTA-FEIRA 17/09/2021

- Espaços, tempos, quantidades, relações e transformações: contagem oral, números e quantidade.
- Corpo, gestos e movimentos: motricidade e habilidade manual.

COMO VAMOS ESTUDAR OS CONTEÚDOS?

Assistindo os vídeos proposto e resolvendo as atividades com muito capricho.

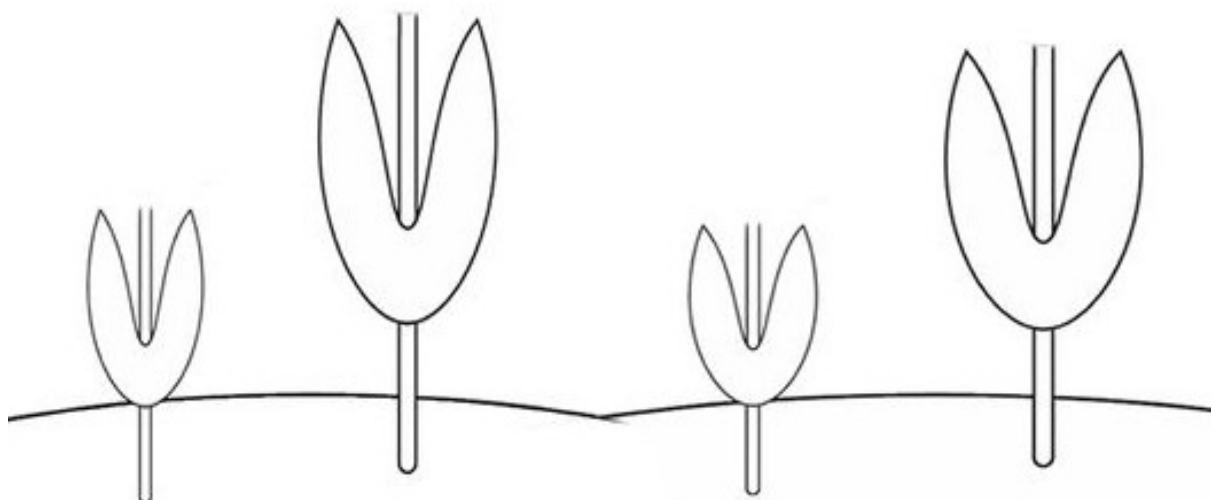


SEGUNDA-FEIRA 13/09/2021

ASSISTA AO VÍDEO ABAIXO E APRENDA A FAZER UMA LINDA FLOR PARA A NOSSA ATIVIDADE.

<https://www.youtube.com/watch?v=CJ3SbZBf7BM>


**PINTE A PALAVRA PRIMAVERA COM UM COLORIDO BEM BONITO!
FAÇA A DOBRADURA DA TULIPA E COLE NO CAULE!**





TERÇA-FEIRA 14/09/2021

DESENHE AS PARTES QUE FALTAM, E DEIXE TUDO BEM COLORIDO!



QUARTA-FEIRA -15/09/2021

VAMOS AJUDAR A ALINE DESENHAR MAIS FLORES???

PARA COMEMORAR A CHEGADA
DA PRIMAVERA, ALINE RESOLVEU
DESENHAR UM LINDO JARDIM!




QUANTAS FLORES ALINE JÁ DESENHOU?

AJUDE ALINE DESENHAR MAIS 4 FLORES.

QUANTAS FLORES TÊM AGORA?

QUINTA-FEIRA-16/09/2021

1- A PRIMAVERA CHEGOU!
DEIXE A CENA ABAIXO BEM COLORIDA.



2- OBSERVE A PALAVRA ABAIXO E RESPONDA COM ATENÇÃO.

PRIMAVERA

LETRA
INICIAL

LETRA
FINAL

TOTAL DE
VOGAIS



TOTAL DE
CONSOATES

TOTAL DE
LETRAS



SEXTA -FEIRA 17/09/2021

**“DESAFIO” COMPLETE DO NÚMERO 1 AO 12,EU SEI QUE VOCÊ
CONSEGUE, DEPOIS PINTE SEGUINDO A LEGENDA.**



ROSA



AMARELAS



VERDES



28° ROTEIRO DE ATIVIDADES COMPLEMENTARES DE ESTUDO – COVID 19
ESCOLA MUNICIPAL MARIA TEIXEIRA GEORG

PROFESSORAS:ADRIANA RIBEIRO – INF.5A
JANE CRISTINA – INF.5B
ADRIANA MICHELS- INF.5C

ALUNO: _____ **INF.5:** _____

2° SEMANA

SEGUNDA-FEIRA 20/09/2021

- Escuta, fala, pensamento e imaginação(Escuta e apreciação de gêneros textuais, suporte de escrita)
- Traços, sons, cores formas(suporte, materiais, instrumentos e técnicas das artes visuais e seus usos.

TERÇA-FEIRA 21/09/2021

- transformações(Plantas, suas características e habitat. Medidas e cumprimentos.
- Corpo, gestos e movimentos:suportes, materiais e instrumentos para desenhar , pintar, recortar.

QUARTA-FEIRA 22/09/2021

- Traços, sons, cores e formas: Percepção Visual, memória auditiva.
- Escuta, fala, pensamento, imaginação: Linguagem Oral.

QUINTA-FEIRA 23/09/2021

- Corpo, gestos e movimentos: Motricidade e habilidade manual.
 - Traços, sons, cores e formas: Cores primárias e secundárias.
- Espaços, tempos, quantidades, relações e transformações: Contagem Oral.

SEXTA-FEIRA 24/09/2021

- Corpo, gestos e movimento: noções de direcionalidade, proximidade e interioridade. Motricidade e habilidade manual. Representação tridimensional.
- Traços, sons, cores e formas: produção de objeto tridimensional.

COMO VAMOS ESTUDAR OS CONTEÚDOS?

Assistindo os vídeos proposto e resolvendo as atividades com muito capricho.



SEGUNDA -FEIRA 20/09/2021

ASSITAM A HISTÓRIA: ÁRVORE SEM FOLHAS.

https://www.youtube.com/watch?v=u9LvPACZQCw&ab_channel=MundoSerelepe


AGORA É SUA VEZ, FAÇA CORAÇÕES COLORIDOS DE PAPEL E COLE NA ÁRVORE PARA QUE ELA FIQUE FELIZ E LINDA COMO NA HISTÓRIA.





TERÇA-FEIRA 21/09/2021

PINTE DE VERDE AS LETRAS QUE FORMAM A PALAVRA ÁRVORE.





QUARTA-FEIRA 22/09/2021

ASSISTAM AO VÍDEO “**BOM DIA TODAS AS CORES!**”, DA AUTORA RUTH ROCHA!

<https://www.youtube.com/watch?v=secxOpy4kEs&t=316s>

FAÇA UM REGISTRO DA HISTÓRIA.

QUINTA-FEIRA 23/09/2021

VAMOS RELEMBRAR A HISTÓRIA: **BOM DIA TODAS AS CORES!!!** DA AUTORA RUTH ROCHA!

<https://www.youtube.com/watch?v=secxOpy4kEs&t=316s>

O CAMALEÃO ACORDOU DE BOM HUMOR.

ESCREVA O QUE ELE DISSE QUANDO ACORDOU:



LAVOU O ROSTO NUMA FOLHA CHEIA DE ORVALHO, MUDOU SUA COR PARA:



AZUL



AMARELO




ROXO



ROSA




DE ACORDO COM A HISTÓRIA PINTE A CENA DE COMO ESTAVA O DIA QUANDO O CAMALEÃO ACORDOU.



**QUAIS ERAM AS CORES QUE O CAMALEÃO SE TRANSFORMOU? QUAL COR ELE MAIS GOSTAVA DE FICAR?
VAMOS REALIZAR A TÉCNICA DO PAPEL CREPOM RASGADO E MOLHADO COM A COR PREFERIDA DELE, VAI SER MUITO DIVERTIDO!!!**


ASSISTAM AO VÍDEO QUE ENSINA COMO FAZER A TÉCNICA DO PAPEL CREPOM MOLHADO.

<https://www.youtube.com/watch?v=4dkKv1wRxHw>





SEXTA-FEIRA 24/09/2021

PINTE OS DESENHOS, DEPOIS RECORTE A FIGURAS QUE ESTÃO ABAIXO DA LINHA PONTILHADA E COLE NA SEQUENCIA CORRETA.



© SMARTKIDS





**Prefeitura
de Rolândia**

SECRETARIA MUNICIPAL DE EDUCAÇÃO
ATIVIDADES COMPLEMENTARES DE ESTUDO – COVID 19





VAMOS CONFECCIONAR UMA ARVORE COM ROLO DE PAPEL HIGIENICO, JORNAL E PAPEIS COLORIDOS. USE SUA CRIATIVIDADE.

ESTA É NOSSA INSPIRAÇÃO, AGORA REPRODUZA A SUA MANEIRA HOMENAGENADO O INICIO DA PRIMAVERA E O DIA DA ÁRVORE.

